

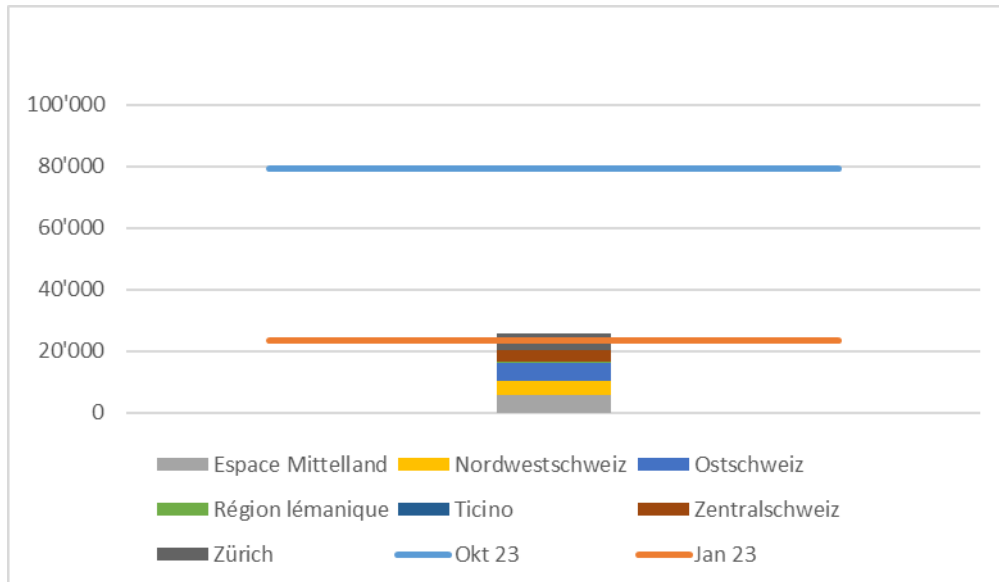


# Dashboard Monitoring Lehrstellen Januar 2024

## Abgeschlossene Lehrverträge

Die Tripartite Berufsbildungskonferenz (TBBK) beobachtet den Lehrstellenmarkt. Gemäss Umfrage bei den kantonalen Berufsbildungsämtern sind bis Ende Januar 2024 gesamtschweizerisch 25'758 Lehrverträge abgeschlossen worden. Dies entspricht rund 33% der im Vorjahr insgesamt abgeschlossenen Lehrverträge (Ende Oktober 2023). Die Lehrstellenbesetzung verläuft vergleichbar mit dem Vorjahr.

Abb. 1: Abgeschlossene Lehrverträge per Ende Januar 2024



Quelle: Umfrage bei den Kantonen

Tab. 1: Abgeschlossene Lehrverträge per Ende Januar 2024

Espace Mittelland	5'637
Nordwestschweiz	4'450
Ostschweiz	5'918
Région lémanique	668
Ticino	15
Zentralschweiz	3'568
Zürich	5'502
<b>Total</b>	<b>25'758</b>

Quelle: Umfrage bei den Kantonen

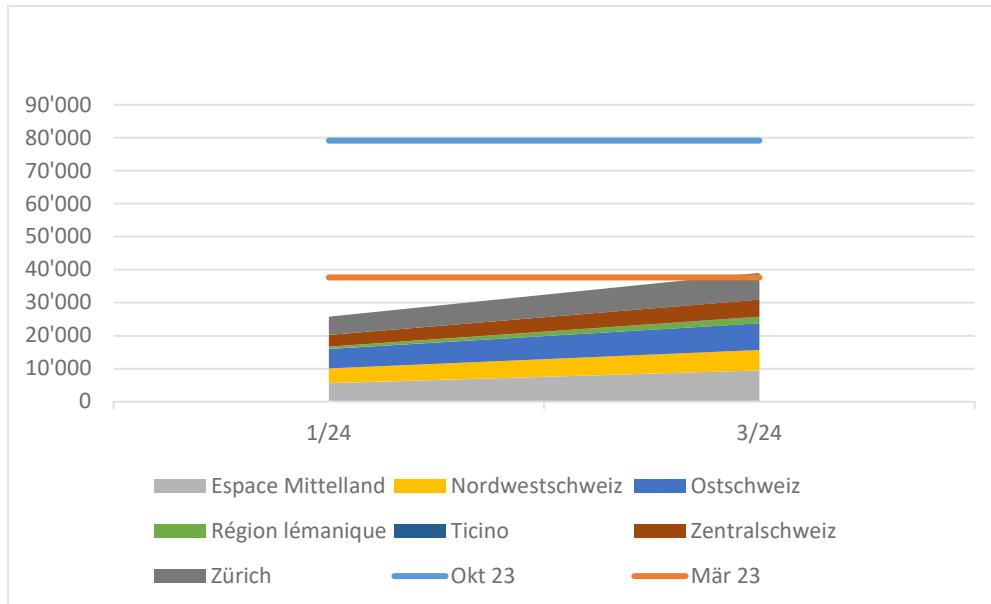


# Dashboard Monitoring Lehrstellen März 2024

## Abgeschlossene Lehrverträge

Die Tripartite Berufsbildungskonferenz (TBBK) beobachtet den Lehrstellenmarkt. Gemäss Umfrage bei den kantonalen Berufsbildungsämtern sind bis Ende März 2024 gesamtschweizerisch 39'062 Lehrverträge abgeschlossen worden. Dies entspricht rund 50% der im Vorjahr insgesamt abgeschlossenen Lehrverträge (Ende Oktober 2023). Die Lehrstellenbesetzung verläuft vergleichbar mit dem Vorjahr.

Abb. 1: Abgeschlossene Lehrverträge per Ende März 2024



Quelle: Umfrage bei den Kantonen

Tab. 1: Abgeschlossene Lehrverträge per Ende März 2024

Espace Mittelland	9'485
Nordwestschweiz	6'194
Ostschweiz	8'086
Région lémanique	1'915
Ticino	105
Zentralschweiz	5'175
Zürich	8'102
<b>Total</b>	<b>39'062</b>

Quelle: Umfrage bei den Kantonen

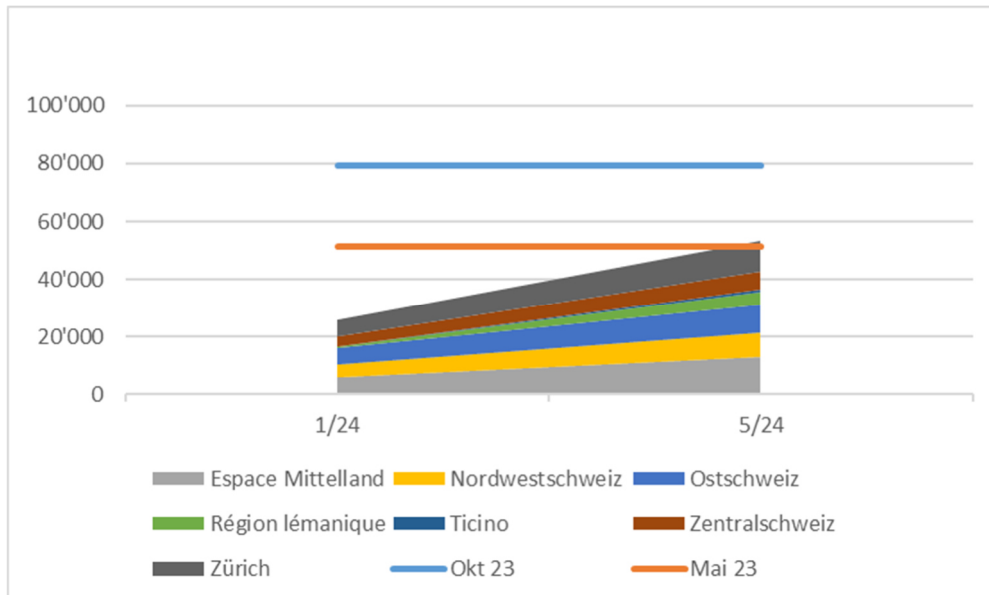


# Dashboard Monitoring Lehrstellen Mai 2024

## Abgeschlossene Lehrverträge

Die Tripartite Berufsbildungskonferenz (TBBK) beobachtet den Lehrstellenmarkt. Gemäss Umfrage bei den kantonalen Berufsbildungsämtern sind bis Ende Mai 2024 gesamtschweizerisch 53'154 Lehrverträge abgeschlossen worden. Dies entspricht 67% der im Vorjahr insgesamt abgeschlossenen Lehrverträge (Ende Oktober 2023). Die Lehrstellenbesetzung verläuft vergleichbar mit dem Vorjahr.

Abb. 1: Abgeschlossene Lehrverträge per Ende Mai 2024



Quelle: Umfrage bei den Kantonen

Tab. 1: Abgeschlossene Lehrverträge per Ende Mai 2024

Espace Mittelland	12'877
Nordwestschweiz	8'298
Ostschweiz	9'812
Région lémanique	4'753
Ticino	534
Zentralschweiz	6'517
Zürich	10'363
<b>Total</b>	<b>53'154</b>

Quelle: Umfrage bei den Kantonen

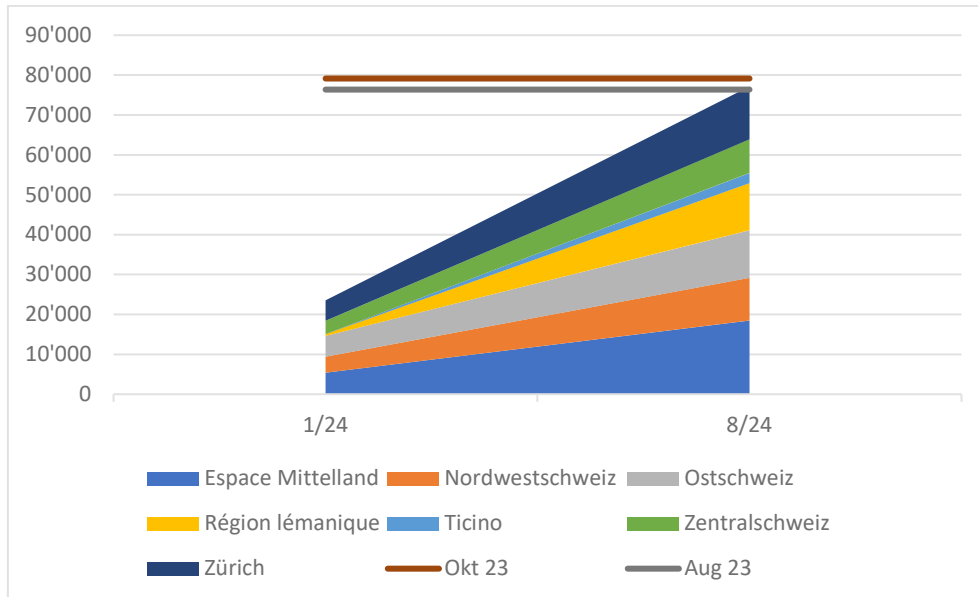


# Dashboard Monitoring Lehrstellen August 2024

## Abgeschlossene Lehrverträge

Die Tripartite Berufsbildungskonferenz (TBBK) beobachtet den Lehrstellenmarkt. Gemäss Umfrage bei den kantonalen Berufsbildungsämtern sind bis Ende August 2024 gesamtschweizerisch 77'142 Lehrverträge abgeschlossen worden. Dies entspricht 97% der im Vorjahr insgesamt abgeschlossenen Lehrverträge (Ende Oktober 2023). Die Lehrstellenbesetzung verläuft vergleichbar mit dem Vorjahr.

Abb. 1: Abgeschlossene Lehrverträge per Ende August 2024



Quelle: Umfrage bei den Kantonen

Tab. 1: Abgeschlossene Lehrverträge per Ende August 2024

Espace Mittelland	18'464
Nordwestschweiz	10'728
Ostschweiz	11'883
Région lémanique	11'852
Ticino	2'523
Zentralschweiz	8'489
Zürich	13'203
<b>Total</b>	<b>77'142</b>

Quelle: Umfrage bei den Kantonen